

YCAS CUP REGATA SOCIALE “TRAMONTANA” DOMENICA, 27 OTTOBRE 2019

1. **Data e luogo:** Domenica 27 ottobre 2019, Golfo di Ascona.
2. **Orario:** Prima partenza possibile ore 08:30. **Attenzione:** In caso di meteo incerta, verrà confermato entro le 07:00 su www.ycas.ch se la regata verrà svolta.
3. **Barche ammesse:** Tutte le imbarcazioni a vela in regola con le norme di navigazione svizzere.
4. **Regolamento:** Fanno stato le norme World Sailing (RRS 2017-2020) e le norme di navigazione sui laghi svizzeri.
5. **Iscrizione:** Online su www.ycas.ch/regate o per mail a info@ycas.ch annunciando:
 - Armatore
 - Tipo di barca
 - Numero velico
 - YardstickL'iscrizione è gratuita.
6. **Prove:** Sono previste al massimo tre prove, con percorso come da istruzioni in Appendice A).
7. **Bandiere di classe:**
 - 7.1. La bandiera di classe per le flotte **Derive, catamarani e Chiglie** sarà la bandiera con il logo YCAS su sfondo bianco.
 - 7.2. La bandiera di classe per le flotte **Juniori e Laser** sarà la bandiera gialla.
8. **Partenza:** La linea di partenza sarà tra l'asta con la bandiera arancione, posta sulla barca comitato e la boa di partenza (S), vedi Appendice A). **Attenzione:** La bandiera di classe segnerà le flotte per le quali verrà data la partenza, vedi 7 e Appendice B).
9. **Arrivo:** La linea di arrivo sarà tra l'asta con la bandiera arancione, posta sulla barca comitato e la boa di arrivo (F), vedi Appendice A).

10. Classifica: Le classifiche verranno calcolate in tempo compensato con il coefficiente Yardstick 2019. Alle imbarcazioni senza Yardstick ufficiale Swiss Sailing, il coefficiente sarà attribuito dal comitato di regata.

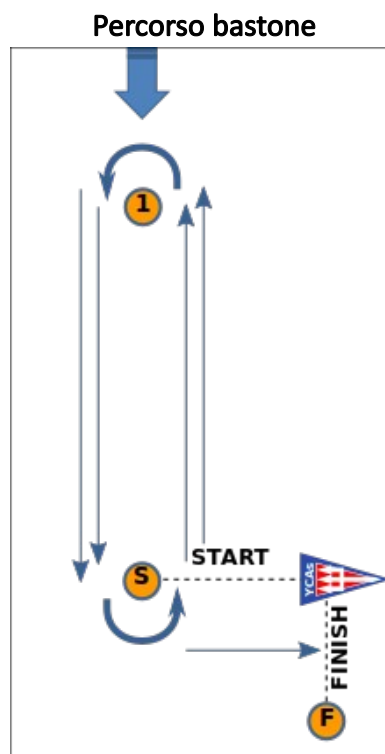
11. Premiazione: Saranno premiate le prime tre barche per ciascuna delle seguenti flotte con più di 5 imbarcazioni:

- Derive e catamarani
- Chiglie
- Juniori e Laser

La premiazione avrà luogo dopo l'ultima prova presso la sede dello YCAs.

12. Responsabilità: I partecipanti partecipano alla regata sotto la loro completa responsabilità.

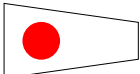



















Appendice A) Percorso



Le boe 1 e S sono da lasciare a sinistra.

-  **Pannello 1: 1 giro**
START – 1 – S – FINISH
-  **Pannello 2: 2 giri**
START – 1 – S – 1 – S – FINISH
-  **Pannello 3: 3 giri**
START – 1 – S – 1 – S – 1 – S – FINISH

Appendice B) Segnali di regata

Segnale	Tempo	Azione	Spiegazione
 o  o  Pannello 1 Pannello 2 Pannello 3			Segnalazione del percorso, sarà issato prima del segnale di avviso.
 Intelligenza			Attendere. Quando viene ammainata, il segnale d'avviso viene dato dopo ca. 1 min.
 o  Derive, cat e chiglie Juniors e Laser (Bandiera di classe)	5 min alla partenza	 e 1 sirena	Viene issato il segnale d'avviso. Percorso di 1 o 2 giri.
 Lettera P	4 min alla partenza	 e 1 sirena	Viene issato il segnale preparatorio. È possibile rientrare in ogni punto della linea di partenza.
 Lettera P	1 min alla partenza	 e 1 sirena	Viene ammainato il segnale preparatorio.
 o  Derive, cat e chiglie Juniors e Laser (Bandiera di classe)	Partenza	 e 1 sirena	Viene ammainato il segnale d'avviso. La regata è partita.
Altri segnali			
 Lettera X		 e 1 sirena	Richiamo individuale: Le imbarcazioni in anticipo devono tornare e ripartire.
 Primo sostituto		 e 2 sirene	Richiamo generale: Tutte le imbarcazioni devono ritornare, vi sarà una nuova partenza.
 Lettera S		 e 2 sirene	Il percorso è accorciato: l'arrivo è tra l'asta con la bandiera S e la boa di percorso adiacente.