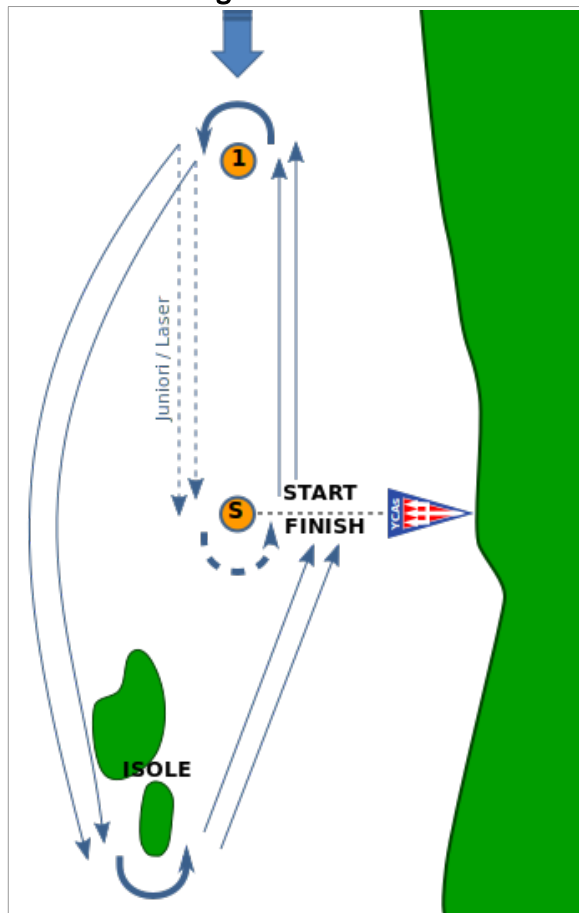


YCAS CUP – ACT 2 REGATA SOCIALE SABATO, 30 GIUGNO 2018



- 1. Data e luogo:** Sabato 30 giugno 2018, Porto Ronco / Baia di Ascona.
- 2. Orario:** Prima partenza possibile ore 13:30.
- 3. Barche ammesse:** Tutte le imbarcazioni a vela in regola con le norme di navigazione svizzere.
- 4. Regolamento:** Fanno stato le norme World Sailing (RRS 2017-2020) e le norme di navigazione sui laghi svizzeri.
- 5. Iscrizione:** Online su www.ycas.ch/regate o per mail a info@ycas.ch annunciando:
 - Armatore
 - Tipo di barca
 - Numero velico
 - YardstickL'iscrizione è gratuita.
- 6. Prove:** Sono previste al massimo tre prove, con percorso come da istruzioni Appendice A).
- 7. Linea di partenza:** Tra l'asta con la bandiera YCAS, posta sulla barca comitato oppure a riva, e la boa di partenza (S), vedi Appendice A).
- 8. Classifica:** Le classifiche verranno calcolate in tempo compensato con il coefficiente Yardstick 2018. Alle imbarcazioni senza Yardstick ufficiale Swiss Sailing, il coefficiente sarà attribuito dal comitato di regata.
Verrà inoltre calcolata una classifica generale che comprende tutte le regate YCAS CUP 2018.
- 9. Premiazione:** Saranno premiate le prime tre barche per ciascuna delle seguenti flotte:
 - Derive e catamarani
 - Chiglie
 - Juniori e LaserLa premiazione avrà luogo dopo l'ultima prova presso la sede dello YCAS, alle 17:30 circa.
- 10. Responsabilità:** I partecipanti partecipano alla regata sotto la loro completa responsabilità.

Percorso Isole (in caso di Inverna)
Luogo: Porto Ronco



La boa 1 e le Isole sono da lasciare a sinistra.

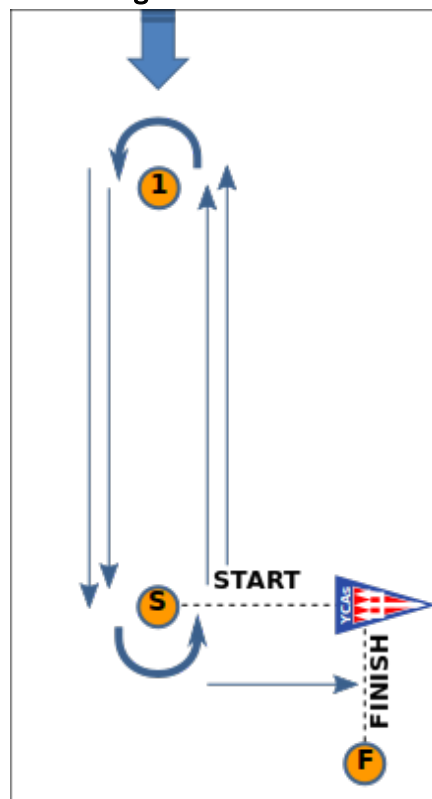
Chiglie e derive:

-  Pannello 1: 1 giro
 START – 1 – ISOLE – FINISH
-  Pannello 2: 2 giri
 START – 1 – ISOLE – 1 – ISOLE – FINISH

Juniors e Laser:



-  Pannello 1: 1 giro
 START – 1 – S – FINISH
-  Pannello 2: 2 giri
 START – 1 – S – 1 – S – FINISH

Percorso bastone (in caso di vento da nord)
Luogo: Baia di Ascona


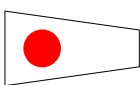






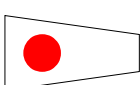










Le boe 1 e S sono da lasciare a sinistra.

Tutte le classi:

-  Pannello 1: 1 giro
 START – 1 – S – FINISH
-  Pannello 2: 2 giri
 START – 1 – S – 1 – S – FINISH

Appendice B) Segnali di regata

Segnale	Tempo	Azione	Spiegazione
 Intelligenza			Attendere. Quando viene ammainata, il segnale d'avviso viene dato dopo ca. 1 min.
 o  Pannello 1 Pannello 2	5 min alla partenza	 e 1 sirena	Viene issato il segnale d'avviso. Percorso di 1 o 2 giri.
 Lettera P	4 min alla partenza	 e 1 sirena	Viene issato il segnale preparatorio. È possibile rientrare in ogni punto della linea di partenza.
 Lettera P	1 min alla partenza	 e 1 sirena	Viene ammainato il segnale preparatorio.
 o  Pannello 1 Pannello 2	Partenza	 e 1 sirena	Viene ammainato il segnale d'avviso. La regata è partita.
Altri segnali			
 Lettera X		 e 1 sirena	Richiamo individuale: Le imbarcazioni in anticipo devono tornare e ripartire.
 Primo sostituto		 e 2 sirene	Richiamo generale: Tutte le imbarcazioni devono ritornare, vi sarà una nuova partenza.
 Lettera S		 e 2 sirene	Il percorso è accorciato: l'arrivo è alla prossima boa.